

Das Einwanderungsland Luxemburg

Die meisten Einwohner mit nicht-luxemburgischem Pass sind EU-Ausländer. Nur 14% der in Luxemburg lebenden Ausländer stammen aus nicht EU-Ländern. Tatsache ist jedoch, dass die Ausländer, die über 50% aller in Luxemburg Beschäftigten ausmachen, einen wesentlichen Teil dazu beitragen, dass die luxemburgische Wirtschaft, eine der wachstumsstärksten der gesamten EU, weiterhin wachsen kann¹.

Einwanderung aus Drittländern

Partnerländer der luxemburgischen Entwicklungszusammenarbeit in Fettschrift
Partnerländer der bilateralen Entwicklungszusammenarbeit in Kursivschrift

| Einwanderungen 2009 ² | <i>Frauen</i> | <i>Männer</i> | <i>Total</i> |
|----------------------------------|---------------|---------------|--------------|
| <i>Afghanistan</i> | 3 | 15 | 18 |
| Ägypten | 1 | 8 | 9 |
| <i>Albanien</i> | 21 | 19 | 40 |
| Algerien | 18 | 18 | 36 |
| Anogola | 3 | 3 | 6 |
| Argentinien | 7 | 1 | 8 |
| Armenien | | 2 | 2 |
| Aserbaidtschan | 5 | 9 | 14 |
| Äthiopien | 4 | 5 | 9 |
| Australien | 17 | 15 | 32 |
| Bangladesch | | 2 | 2 |
| Benin | | 7 | 7 |
| Bhutan | | 1 | 1 |
| Bosnien-Herzegowina | 22 | 25 | 47 |
| Brasilien | 139 | 77 | 216 |
| Burkina Faso | 4 | 4 | 8 |
| Burundi | 1 | 3 | 4 |
| Chile | | 1 | 1 |
| China | 84 | 55 | 139 |

1 Gouvernement du Grand-Duché de Luxembourg, Service Information et Presse, 2008.

2 www.statec.lu

| | | | |
|-------------------------|------------|-----------|------------|
| Costa Rica | 1 | | 1 |
| Dominica | 1 | | 1 |
| Dominikanische Republik | 12 | 5 | 17 |
| Dschibuti | 1 | 1 | 2 |
| <i>Ecuador</i> | 3 | 3 | 6 |
| El Salvador | 1 | 1 | 2 |
| Elfenbeinküste | 10 | 9 | 19 |
| Eritrea | | 9 | 9 |
| EU | 5.880 | 7.168 | 13.048 |
| Gabun | 1 | 1 | 2 |
| Gambia | 1 | 4 | 5 |
| Georgien | 1 | 2 | 3 |
| Ghana | | 2 | 2 |
| Guatemala | | 1 | 1 |
| Guinea | 2 | 9 | 11 |
| Guinea Bissau | 11 | 11 | 22 |
| Haiti | | 2 | 2 |
| Honduras | 1 | | 1 |
| Indien | 51 | 46 | 97 |
| Indonesien | 3 | | 3 |
| Irak | 17 | 26 | 43 |
| Iran | 8 | 20 | 28 |
| Island | 19 | 18 | 37 |
| Israel | 4 | 10 | 14 |
| Jamaika | | 2 | 2 |
| Japan | 37 | 30 | 67 |
| Jugoslawien | 7 | 4 | 11 |
| Kambodscha | 2 | | 2 |
| Kamerun | 31 | 32 | 63 |
| Kanada | 19 | 23 | 43 |
| Kap Verde | 105 | 91 | 196 |
| Kasachstan | 2 | 3 | 5 |
| Kenia | 4 | 2 | 6 |
| Kirgisistan | 2 | | 2 |
| Kolumbien | 7 | 7 | 14 |

| | | | |
|----------------------|-----------|-----------|------------|
| Kongo (D. R.) | 4 | 5 | 9 |
| Kongo (R.) | 5 | 3 | 8 |
| Korea (Nord) | | | |
| Korea (Süd) | 3 | 13 | 16 |
| <i>Kosovo</i> | 54 | 74 | 128 |
| Kroatien | 8 | 5 | 13 |
| Kuba | 1 | 3 | 4 |
| Laos | 2 | | 2 |
| Libanon | 3 | 5 | 8 |
| Liberia | 1 | 2 | 3 |
| Madagaskar | 7 | | 7 |
| Malaysia | 1 | 1 | 2 |
| Mali | | 1 | 1 |
| <i>Marokko</i> | 29 | 27 | 56 |
| Mauretanien | | 2 | 2 |
| Mauritius | 7 | 7 | 14 |
| Mazedonien | 4 | 11 | 15 |
| Mexiko | 21 | 10 | 31 |
| Moldawien | 7 | 2 | 8 |
| <i>Mongolei</i> | 1 | 2 | 3 |
| Montenegro | 31 | 24 | 55 |
| Nepal | 9 | 7 | 16 |
| Neuseeland | 4 | 4 | 8 |
| Nicaragua | 1 | | 1 |
| Niger | 1 | 1 | 2 |
| Nigeria | 7 | 15 | 22 |
| Norwegen | 5 | 5 | 10 |
| Pakistan | 5 | 4 | 9 |
| Paraguay | 3 | 1 | 4 |
| <i>Peru</i> | 11 | 6 | 17 |
| Philippinen | 18 | 9 | 27 |
| Ruanda | | 1 | 1 |
| Russland | 63 | 30 | 93 |
| Sao Tomé u. Príncipe | 2 | 2 | 4 |
| Schweiz | 18 | 23 | 41 |

| | | | |
|------------------------------|-----------|-----------|-----------|
| Senegal | 12 | 16 | 28 |
| Serbien | 17 | 11 | 28 |
| Serbien u. Montenegro | 9 | 19 | 28 |
| Sierra Leone | | 15 | 15 |
| Singapur | 1 | 2 | 3 |
| Somalien | | 4 | 4 |
| Südafrika | 6 | 16 | 22 |
| Syrien | 2 | 1 | 3 |
| Taiwan | 7 | 3 | 10 |
| Thailand | 29 | 5 | 34 |
| Togo | 9 | 11 | 20 |
| Tunesien | 6 | 30 | 36 |
| Türkei | 29 | 45 | 74 |
| Ukraine | 37 | 9 | 46 |
| Unbekannt/Status ungeklärt | 20 | 20 | 40 |
| Uruguay | 4 | 4 | 8 |
| USA | 133 | 141 | 274 |
| Uskekistan | 2 | | 2 |
| Venezuela | 6 | 16 | 22 |
| Vietnam | 10 | 5 | 15 |
| Weißrussland | 15 | 13 | 28 |
| Zentralafrikanische Republik | 1 | | 1 |
| Total | 7.264 | 8.487 | 15.751 |

Partnerländer der luxemburgischen Entwicklungszusammenarbeit

- Burkina Faso: http://www.lux-development.lu/pays_details.lasso?pays=bkf
- El Salvador: http://www.lux-development.lu/pays_details.lasso?pays=svd
- Kap Verde: http://www.lux-development.lu/pays_details.lasso?pays=cve
- Laos: http://www.lux-development.lu/pays_details.lasso?pays=lao
- Mali: http://www.lux-development.lu/pays_details.lasso?pays=mli
- Namibia: http://www.lux-development.lu/pays_details.lasso?pays=nam
- Nicaragua: http://www.lux-development.lu/pays_details.lasso?pays=nic
- Niger: http://www.lux-development.lu/pays_details.lasso?pays=nig



- Senegal: http://www.lux-development.lu/pays_details.lasso?pays=sen
- Vietnam: http://www.lux-development.lu/pays_details.lasso?pays=vie

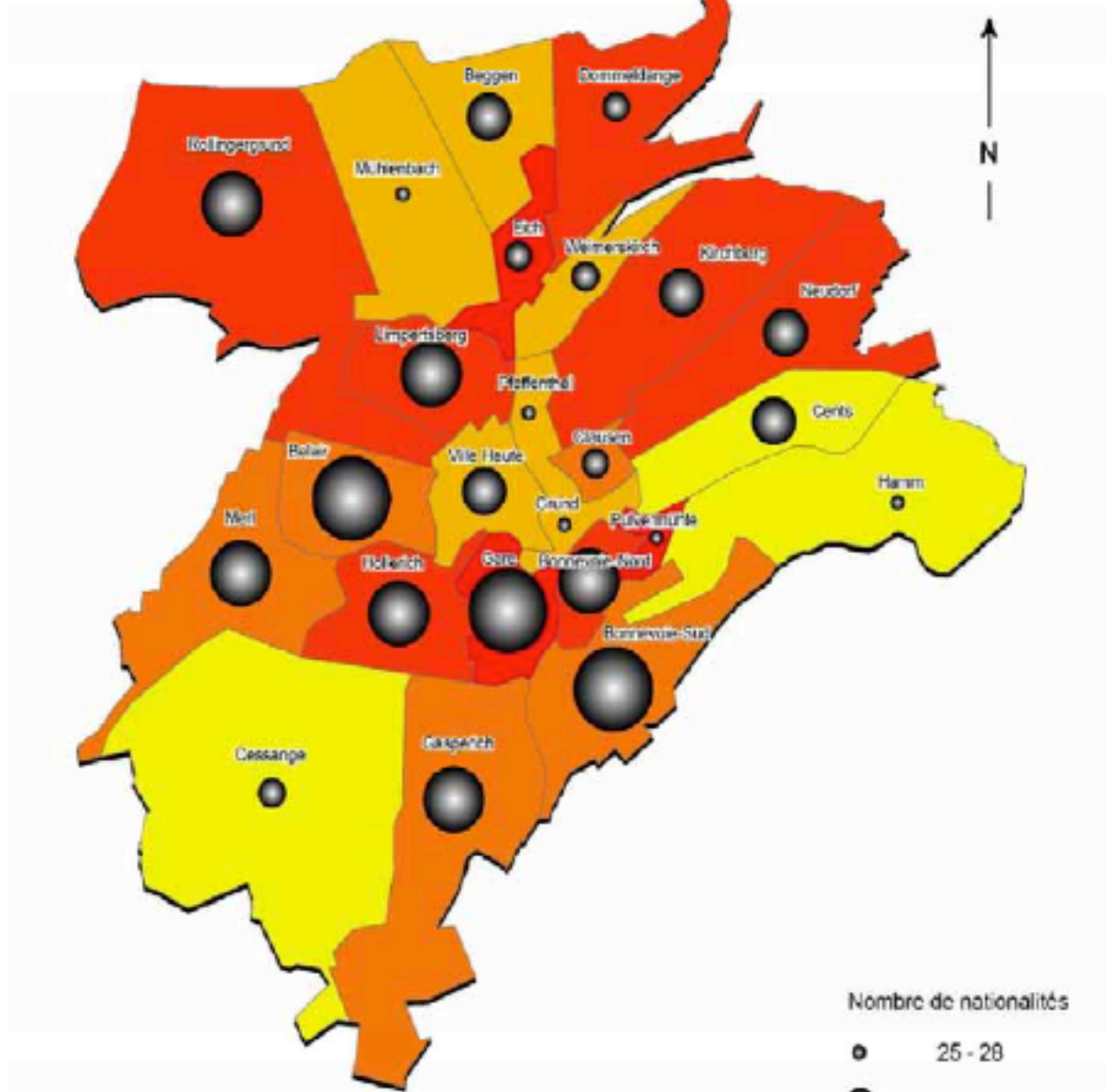
Partnerländer der bilateralen Entwicklungszusammenarbeit

- Afghanistan
- Albanien: http://www.lux-development.lu/pays_details.lasso?pays=bal
- Ecuador: http://www.lux-development.lu/pays_details.lasso?pays=ecu
- Kosovo: http://www.lux-development.lu/pays_details.lasso?pays=bal
- Marokko: http://www.lux-development.lu/pays_details.lasso?pays=mor
- Mongolei: http://www.lux-development.lu/pays_details.lasso?pays=mon
- Montenegro: http://www.lux-development.lu/pays_details.lasso?pays=bal
- Ruanda: http://www.lux-development.lu/pays_details.lasso?pays=rwa
- Serbien: http://www.lux-development.lu/pays_details.lasso?pays=bal
- Tunesien: http://www.lux-development.lu/pays_details.lasso?pays=tun

Anzahl der unterschiedlichen Nationalitäten nach Stadtviertel in Luxemburg-Stadt³

³ FOREG (Institut für Regionale Sozialforschung): Lebensqualität in der Stadt Luxemburg: Grundlagen für eine Sozialplanung in der Stadt Luxemburg. Trier, 2007.






Nombre de nationalités

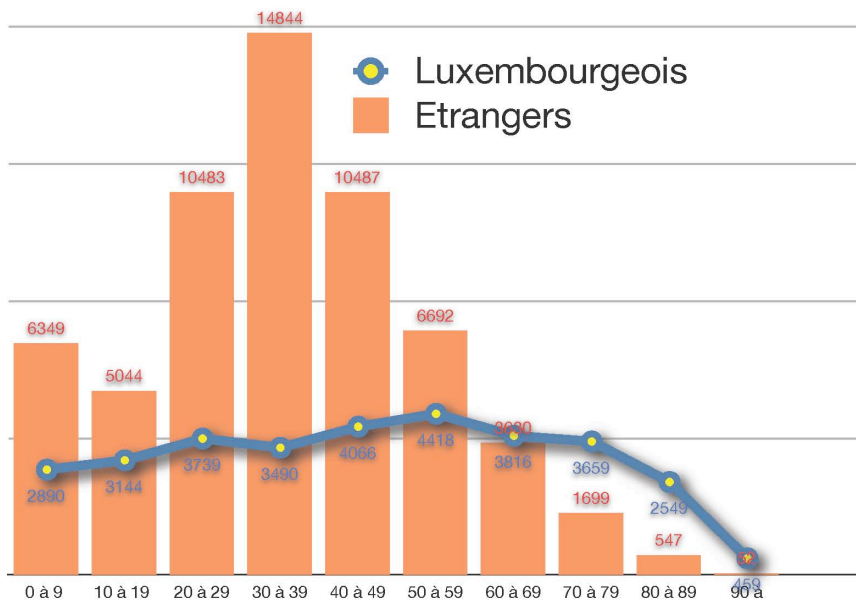


% de résidents étrangers



Carte réalisée par Annick Jacobs (2007)
 Source cartographique: CEPS/INSTEAD
 Source des données: STATEC
 Méthode de discrétisation: Jenks

Luxembourgeois et étrangers dans la ville de Luxembourg par groupe d'âge au 31.12.2009



Chiffres: Ville de Luxembourg, graphique: ASTI

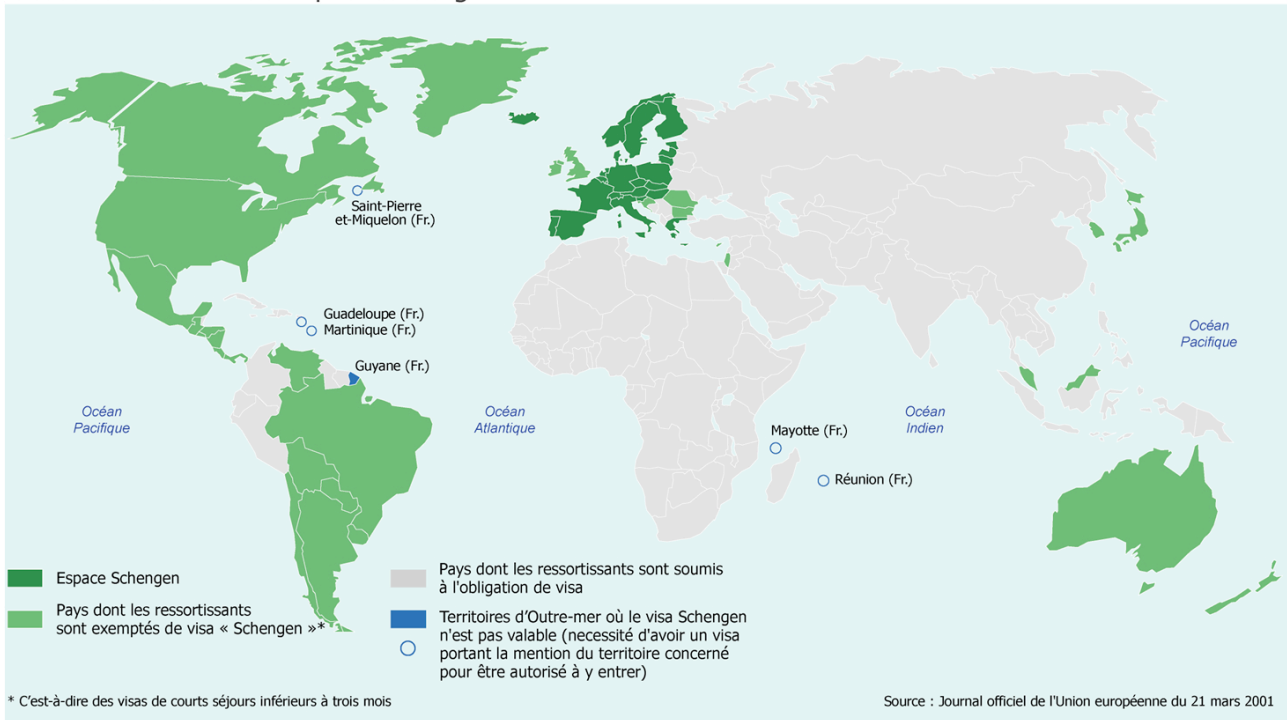
Visapflicht oder nicht?

Staatsangehörige aus folgenden Ländern dürfen **bis zu max. 3 Monate ohne Visum⁴** (d. h. touristischer Aufenthalt, Familienbesuch oder Geschäftsreise) nach Luxemburg einreisen (cf. Karte):

Andorra, Antigua u. Barbuda, Argentinien, Australien, Bahamas, Barbados, Brasilien, Brunei, Chile, Costa Rica, El Salvador, EU-Mitgliedstaaten, Guatemala, Honduras, Hong-Kong, Island, Israel, Japan, Kanada, Kroatien, Liechtenstein, Macao, *Mazedonien*, Malaysia, Mauritius, Mexiko, Monaco, Montenegro, Nicaragua, Norwegen, Neuseeland, Panama, Paraguay, Saint Martin, Saint Christopher- Nevis-Anguilla, Schweiz, Serbien, Seychellen, Singapur, Südkorea, USA und Uruguay

⁴ <http://www.mae.lu/fr/Site-MAE/VISAS-Passeports/Conseils-aux-voyageurs-Documents-de-voyage-Visas/Venir-au-Luxembourg>

La libre circulation de l'Espace Schengen



Staatsangehörige aus folgenden Ländern brauchen einen **gültigen Reisepass einschließlich eines Visums** falls Aufenthalt länger als 3 Monate (cf. Karte):

Afghanistan, Ägypten, Albanien, Algerien, Angola, Äquatorialguinea, Armenien, Aserbaidschan, Äthiopien, Bahrain, Bangladesch, Belize, Benin, Bhutan, Bolivien, Bosnien, Botsuana, Burkina Faso, Burundi, China, Dschibuti, Dominica, Dominikanische Republik, Ecuador, Elfenbeiküste, Eritrea, Fidschi, Gabun, Gambia, Georgien, Ghana, Grenada, Guinea Bissau, Guyana, Haiti, Indien, Indonesien, Irak, Iran, Jamaika, Jemen, Jordanien, Kambodscha, Kamerun, Kap Verde, Kasachstan, Katar, Kenia, Kirgisistan, Kiribati, Kongo (D. R.), Kongo, Kolumbien, Komoren, Kuba, Kuwait, Laos, Lesotho, Libanon, Liberia, Lybien, Madagaskar, Malediven, Mali, Marianen, Marokko, Marshall-Inseln, Mauretanien, Malawi, *Mazedonien*, Mikronesien, Moldawien, Mongolei, Mosambik, *Montenegro*, Myanmar, Namibia, Nauru, Nepal, Niger, Nigeria, Oman, Ost-Timor, Pakistan, Palau, Papua-Neuguinea, Peru, Philippinen, Russland, Ruanda, Saint Lucia, Saint Vincent u. die Grenadinen, Salomonen, Sambia, Sao Tome u. Principe, Saudiarabien, Senegal, *Serbien*, Sierra Leone, Simbabwe, Somalien, Sri Lanka, Südafrika, Sudan, Surinam, Swasiland, Tadschikistan, Taiwan, Tansania, Thailand, Togo, Tonga, Trinidad u. Tobago,

Tschad, Tunesien, Turkmenistan, Türkei, Tuvalu, Uganda, Ukraine, Usbekistan, Vanuatu, Vereinigte Arabische Emirate, Vietnam, Weißrussland, Westsamoa, Zentralafrikanische Republik

Arbeiten, Leben, Studieren oder Asyl in Luxemburg

Staatsangehörige aus Drittländern auf Arbeitssuche in Luxemburg:

www.bienvenue.lu

Bei den rezenten Debatten über Nationalitäten-, Immigrations- und Asylgesetze, Doppelstaatsbürgerschaft und Intergrationskriterien wurde immer wieder die Frage aufgeworfen, ob Luxemburgisch-Kenntnisse als Voraussetzung zur Erlangung der luxemburgischen Nationalität zwingend erforderlich sind.

Wichtige Informationen zu Sprachkursen am Nationalen Sprachzentrum Luxemburg:

www.insl.lu

Staatsangehörige aus Drittländern zum Studieren in Luxemburg:

Anerkennung von Sekundarabschlüssen aus Nicht-EU-Mitgliedstaaten:

[http://wwwfr.uni.lu/etudiants/inscriptions/reconnaissance du diplome de fin d etudes secondaires par le ministere de l education nationale](http://wwwfr.uni.lu/etudiants/inscriptions/reconnaissance_du_diplome_de_fin_d_etudes_secondaires_par_le_ministere_de_l_education_nationale)

Herkunft aus einem Partnerland der luxemburgischen Entwicklungszusammenarbeit:

[http://wwwfr.uni.lu/etudiants/inscriptions/les pays cibles de la cooperation luxembourgeoise en afrique](http://wwwfr.uni.lu/etudiants/inscriptions/les_pays_cibles_de_la_cooperation_luxembourgeoise_en_afrique)

Herkunft aus Staaten des Schengener Abkommens:

[http://wwwfr.uni.lu/etudiants/inscriptions/les pays de l espace schengen](http://wwwfr.uni.lu/etudiants/inscriptions/les_pays_de_l_espace_schengen)



Wichtige Hinweise für Staatsangehörige aus Drittländern für Asylantrag in Luxemburg:

<http://www.mae.lu/fr/Site-MAE/Immigration>

Nach Bestimmungen der Genfer Flüchtlingskonvention 1951 gilt als Flüchtling eine Person, die sich aus begründeter Furcht vor Verfolgung wegen ihrer Rasse, Religion, Nationalität, Zugehörigkeit zu einer bestimmten sozialen Gruppe oder wegen ihrer politischen Überzeugung außerhalb ihres Landes befindet. In den 90er Jahren und seit den letzten 10 Jahren stammen die Asylanten vornehmlich aus der Balkan-Region bzw. aus Afrika.

Asylanträge nach Herkunftsländern zwischen 2001 und 2009^{5 6}:

| | 2001 | 2002 | 2003 | 2004 | 2005 | 2006 | 2007 | 2008 | 2009 | Total |
|---------------------|------|----------|----------|----------|------|----------|------|------|----------|----------|
| <i>Afghanistan</i> | 9 | | 2 | 6 | 3 | 8 | 3 | 4 | 13 | 48 |
| Ägypten | | | 1 | 1 | | | | | | 2 |
| <i>Albanien</i> | 34 | 54 | 51 | 48 | 33 | 20 | 16 | 14 | 26 | 296 |
| Algerien | 19 | 30 | 51 | 69 | 39 | 8 | 11 | 4 | 12 | 243 |
| Anogola | 1 | 2 | 1 | 43 | 21 | 5 | 1 | | 1 | 75 |
| Äquatorialguinea | | | | 2 | | | | | 1 | 3 |
| Argentinien | | | | | 1 | | | | | 1 |
| Armenien | 4 | 8 | 9 | 10 | 7 | 4 | 1 | | 2 | 45 |
| Aserbajdschan | 7 | 1 | 1 | 3 | 1 | 1 | | | 11 | 25 |
| Äthiopien | 2 | 7 | 14 | 9 | 10 | 4 | 3 | 2 | 4 | 55 |
| Australien | | | | | | | | | | |
| Bangladesch | 1 | 2 | 1 | | | | | | 1 | 5 |
| Benin | | | 11 | 8 | 7 | 1 | 2 | 3 | 3 | 35 |
| Bhutan | | | | 3 | | | | | | 3 |
| Bosnien-Herzegowina | 96 | 77 | 28 | 35 | 36 | 17 | 24 | 31 | 35 | 379 |
| Brasilien | | 1 | | 1 | | 2 | | | | 4 |
| Burkina Faso | | 1 | 1 | 2 | | 1 | | | 3 | 8 |
| Burundi | | 1 | 23 | 13 | 5 | 3 | | | 2 | 47 |

⁵ Ministère des Affaires Etrangères/Direction de l'Immigration

⁶ www.asti.lu



Fonds européen d'intégration
des ressortissants de pays tiers



| | | | | | | | | | | |
|-------------------------|----------------|----------------|----------------|----|----|-----------------|----|-----------------|-----------------|-----|
| Chile | | | | | | | | | | |
| China | 4 | 3 | 5 | 4 | 4 | 2 | | 1 | | 23 |
| Costa Rica | | | | | | | | | 1 | 1 |
| Dominica | | | | | | | | | | |
| Dominikanische Republik | | | | | | | | | | |
| Dschibuti | | | | | | 1 | | 1 | | 2 |
| <i>Ecuador</i> | | | | | | | | | | |
| El Salvador | | | | | | | | | | |
| Elfenbeinküste | 3 | 2 | 10 | 34 | 7 | 7 | | 3 | 2 | 68 |
| Eritrea | | | | 1 | 2 | 6 | | 11 | 10 | 30 |
| EU | 4 ⁷ | 1 ⁸ | 3 ⁹ | | | 1 ¹⁰ | | 2 ¹¹ | 1 ¹² | 12 |
| Gabun | | | | | | | | | 1 | 1 |
| Gambia | | 1 | 15 | 37 | 13 | 2 | 5 | 2 | 4 | 79 |
| Georgien | 5 | 7 | 30 | 7 | 6 | 1 | 1 | 1 | 2 | 60 |
| Ghana | | | | 5 | 2 | 1 | | 1 | 1 | 10 |
| Guatemala | | 2 | | | | | | | | 2 |
| Guinea | 4 | 11 | 14 | | | | | 2 | 4 | 35 |
| Guinea Bissau | | | 4 | 2 | 1 | 4 | | | | 11 |
| Haiti | | | | | 2 | | | | | 2 |
| Honduras | | | | | | | | | | |
| Indien | | 1 | 2 | | 1 | | | 2 | 1 | 7 |
| Indonesien | | | | | | | | | | |
| Irak | 8 | 34 | 12 | 9 | 8 | 16 | 14 | 29 | 65 | 195 |
| Iran | 3 | 13 | 20 | 59 | 41 | 31 | 16 | 18 | 25 | 226 |
| Island | | | | | | | | | | |
| Israel | | | | | | 1 | 1 | | | 2 |
| Jamaika | | | | | | | | | | |
| Japan | | | | | | | | | | |
| Jemen | | | | | | | | 1 | | 1 |
| Jordanien | | | | 1 | | | | 1 | 1 | 3 |

7 2 Personen aus Bulgarien u. jeweils eine aus Lettland u. Slowakei

8 Slowakei

9 Eine Person aus Estland u. 2 aus Lettland

10 Ungarn

11 Lettland

12 Lettland

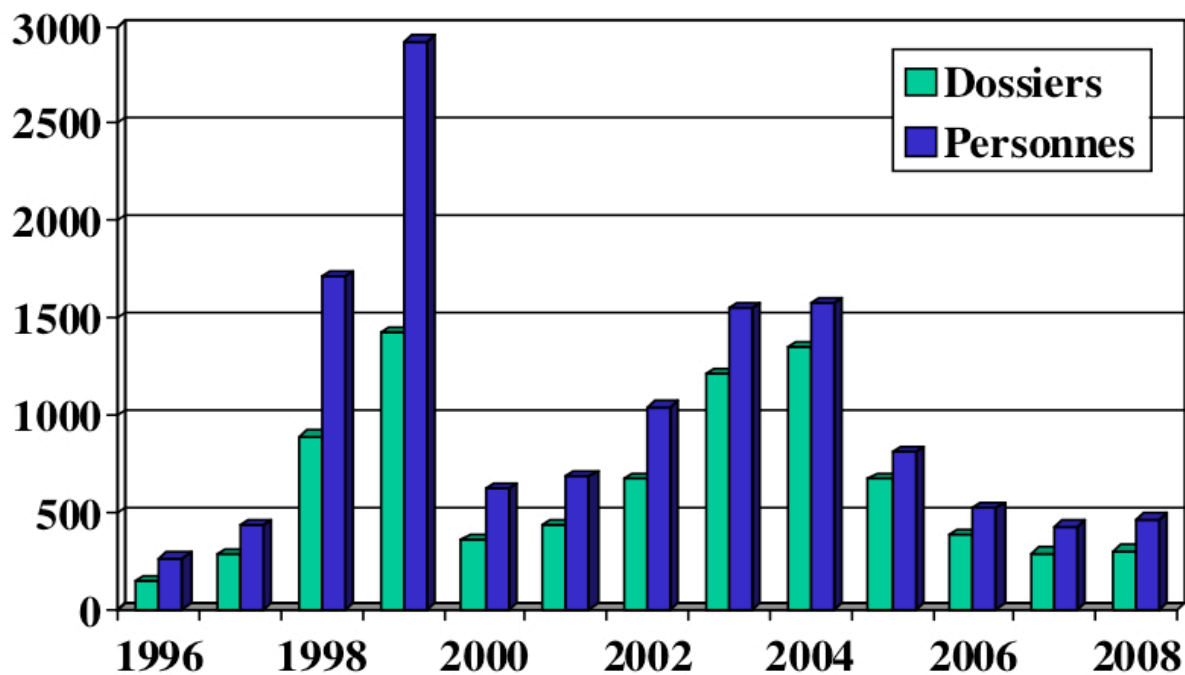


| | | | | | | | | | | |
|------------------|----|----|-----------|----------|----------|----------|----------|-----|----------|-----------|
| Jugoslawien | | | | | | | | | | |
| Kambodscha | | | | | | | | | | |
| Kamerun | 4 | 7 | 13 | 24 | 20 | 3 | 7 | 8 | 9 | 95 |
| Kanada | | | | | 1 | | | | | 1 |
| Kap Verde | | | 1 | | | | | | | 1 |
| Kasachstan | 18 | 2 | 7 | 7 | 7 | | | | | 41 |
| Kenia | | | | | | | 1 | 2 | | 3 |
| Kirgisistan | 5 | 4 | 8 | 6 | | | 1 | | | 24 |
| Kolumbien | | | 1 | 1 | | | | | | 2 |
| Komoren | | | | | | | | 1 | | 1 |
| Kongo (D. R.) | 18 | 27 | 12 | 22 | 19 | 20 | 1 | 6 | 3 | 128 |
| Kongo (R.) | 2 | | 6 | 1 | | 2 | 1 | 1 | 2 | 15 |
| Korea (Nord) | | | | | | | | 3 | | 3 |
| Korea (Süd) | | | | | | | | | | |
| <i>Kosovo</i> | | | | | | | | 201 | 132 | 333 |
| Kroatien | 1 | 3 | 2 | 2 | 2 | | | 1 | | 11 |
| Kuba | 1 | 1 | 1 | | | | | | | 3 |
| Laos | | | | | | | | | | |
| Libanon | 8 | 2 | | 1 | 1 | | | 2 | 2 | 16 |
| Liberia | 1 | 4 | 27 | 53 | 11 | 3 | | | | 99 |
| Lybien | | | | | | | | 2 | | 2 |
| Madagaskar | | | | | | | | | | |
| Malaysia | | | | | | | | | | |
| Mali | | | 12 | 5 | 1 | 1 | 1 | | 3 | 23 |
| <i>Marokko</i> | | | 3 | 2 | | 4 | 1 | 1 | 2 | 13 |
| Mauretanien | | 1 | 6 | 3 | 2 | 2 | | 1 | 3 | 18 |
| Mauritius | | | | | | | | | | |
| Mazedonien | 68 | 44 | 16 | 13 | 10 | 3 | 5 | 7 | 6 | 172 |
| Mexiko | | | | | | | | | 5 | 5 |
| Moldawien | 4 | 17 | 16 | 4 | 5 | | 4 | 1 | | 51 |
| <i>Mongolei</i> | 9 | 4 | 1 | 1 | | | 1 | | | 16 |
| Montenegro | | | | | | | 15 | 14 | 6 | 35 |
| Nepal | | | | 1 | 4 | | 1 | | | 6 |
| Neuseeland | | | | | | | | | | |
| Nicaragua | | | 1 | | | | | | | 1 |

| | | | | | | | | | | |
|------------------------------|----------|-----|----------|----------|----------|----------|----------|----------|----------|-----------|
| Niger | | | 1 | 3 | 2 | 1 | | 1 | 3 | 11 |
| Nigeria | 2 | 6 | 28 | 330 | 45 | 14 | 7 | 5 | 6 | 443 |
| Norwegen | | | | | | | | | | |
| Pakistan | 1 | | | 2 | 2 | 1 | | | 1 | 7 |
| Palästina | | 1 | 6 | 11 | 10 | 10 | 1 | 6 | 1 | 46 |
| Paraguay | | | | | | | | | | |
| <i>Peru</i> | | | | | | | 2 | | | 2 |
| Philippinen | | | | | | | | | | |
| Ruanda | 1 | 9 | 1 | 3 | 1 | 1 | | 1 | | 17 |
| Rumänien | | 7 | | | | | 6 | | 6 | 19 |
| Russland | 66 | 68 | 43 | 66 | 54 | 43 | 13 | 13 | 27 | 393 |
| Sao Tomé u. Príncipe | | | | | | | | | | |
| Schweiz | | | | | | | | | | |
| Senegal | 1 | | 4 | 6 | 1 | | 1 | 1 | 1 | 15 |
| <i>Serbien</i> | | | | | | | 225 | 18 | 17 | 260 |
| <i>Serbien u. Montenegro</i> | 206 | 495 | 352 | 361 | 219 | 207 | | | | 1.840 |
| Sierra Leone | 3 | 8 | 14 | 40 | 10 | 5 | 1 | 1 | | 82 |
| Simbabwe | | | 1 | 2 | 3 | 2 | | | | 8 |
| Singapur | | | | | | | | | | |
| Somalien | 10 | 4 | 8 | 18 | 27 | 7 | 1 | 10 | 8 | 93 |
| Südafrika | | | | | 2 | | | | 1 | 3 |
| Sudan | 1 | | 8 | 29 | 12 | 2 | 1 | 1 | 2 | 56 |
| Syrien | 1 | | | 1 | | | | | 1 | 3 |
| Tadschikistan | 1 | 1 | 2 | 1 | 1 | | | | | 6 |
| Taiwan | | | | | | | | | | |
| Tansania | | | | 1 | 3 | | | | | 4 |
| Thailand | | | | | | | | | | |
| Tibet | | | | | | | 2 | | | 2 |
| Tschad | | | 10 | 2 | | | | 2 | | 14 |
| Togo | 3 | 15 | 4 | 17 | 15 | 4 | 3 | 4 | 5 | 70 |
| Tunesien | 1 | 4 | 2 | 1 | 2 | 3 | 1 | | 1 | 15 |
| Türkei | 27 | 8 | 9 | 3 | 2 | 3 | 3 | 2 | 4 | 61 |
| Ukraine | 18 | 19 | 21 | 12 | 16 | 19 | 3 | 3 | | 111 |

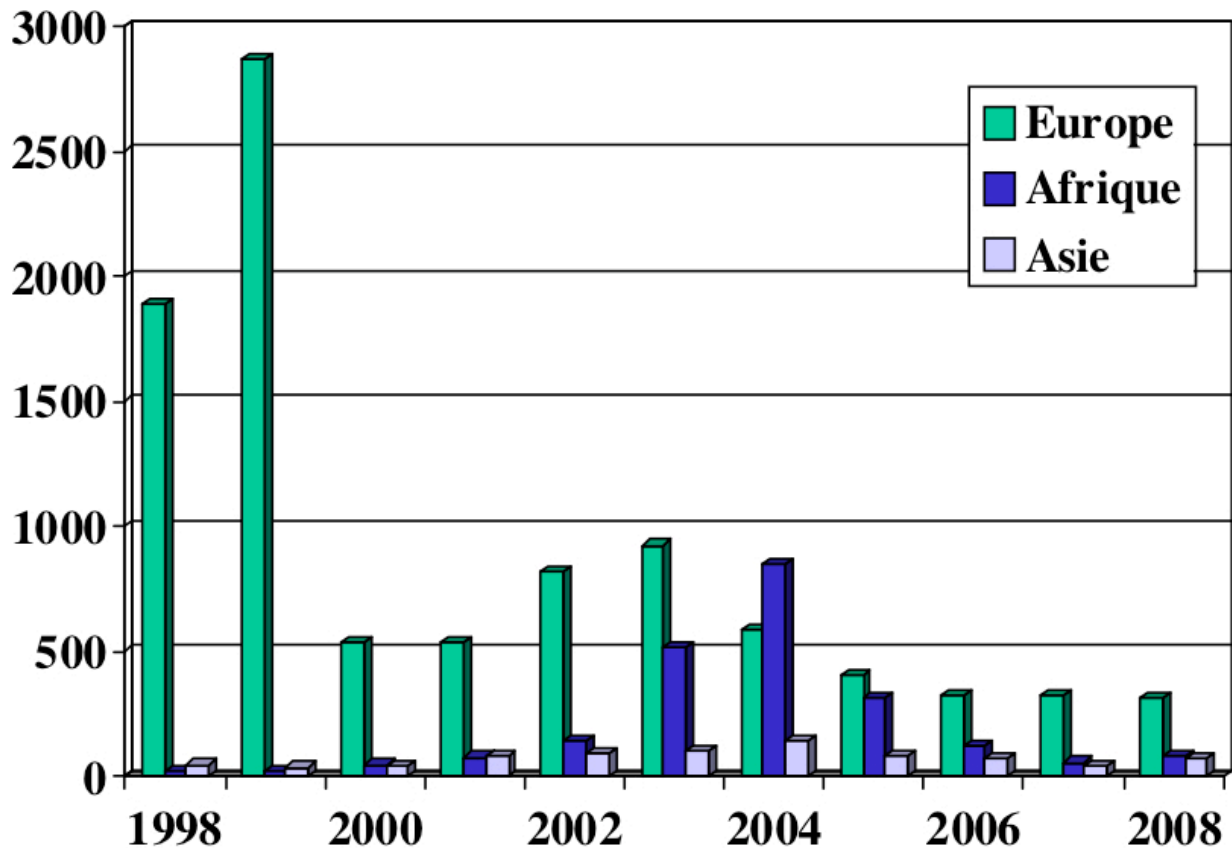
| | | | | | | | | | | |
|------------------------------|-----|----------|----------|----------|-----|-----|-----|-----|-----|----------|
| Uruguay | | | | | | | | | | |
| USA | | | | | | | | | | |
| Usbekistan | | | | | | | 4 | | | 4 |
| Venezuela | | | | | | | | | | |
| Vietnam | | 3 | 1 | 1 | | | | | | 5 |
| Weißrussland | 3 | 8 | 54 | 40 | 16 | 5 | 8 | 6 | 14 | 154 |
| Zentralafrikanische Republik | | | | | | | 1 | 1 | | 2 |
| Total | 690 | 1.048 | 1.021 | 1.577 | 807 | 523 | 426 | 463 | 505 | 7.030 |

Entwicklung der Asylanträge seit 1996¹³



¹³ www.mae.lu

Entwicklung der Asylanträge nach Kontinenten seit 1998¹⁴



Einwanderung und Asylanträge 2009 im Vergleich

| 2009 | Einwanderungen ¹⁵ | Asylanträge ¹⁶ |
|--------------------|------------------------------|---------------------------|
| <i>Afghanistan</i> | 18 | 13 |
| Ägypten | 9 | |
| <i>Albanien</i> | 40 | 26 |

¹⁴ www.mae.lu

¹⁵ www.statec.lu

¹⁶ <http://www.mae.lu/fr/Site-MAE/Bienvenue-au-Ministere-des-Affaires-etrangees/Rapports-annuels>

| | | |
|-------------------------|----------|-----------------|
| Algerien | 36 | 12 |
| Anogola | 6 | 1 |
| Äquatorialguinea | | 1 |
| Argentinien | 8 | |
| Armenien | 2 | 2 |
| Aserbajdschan | 14 | 11 |
| Äthiopien | 9 | 4 |
| Australien | 32 | |
| Bangladesch | 2 | 1 |
| Benin | 7 | 3 |
| Bhutan | 1 | |
| Bosnien-Herzegowina | 47 | 35 |
| Brasilien | 216 | |
| Burkina Faso | 8 | 3 |
| Burundi | 4 | 2 |
| Chile | 1 | |
| China | 139 | |
| Costa Rica | 1 | 1 |
| Dominica | 1 | |
| Dominikanische Republik | 17 | |
| Dschibuti | 2 | |
| <i>Ecuador</i> | 6 | |
| El Salvador | 2 | |
| Elfenbeinküste | 19 | 2 |
| Eritrea | 9 | 10 |
| EU | 13.048 | 1 ¹⁷ |
| Gabun | 2 | 1 |
| Gambia | 5 | 4 |
| Georgien | 3 | 2 |
| Ghana | 2 | 1 |
| Guatemala | 1 | |
| Guinea | 11 | 4 |
| Guinea Bissau | 22 | |

17 Lettland



| | | |
|------------------|------------|------------|
| Haiti | 2 | |
| Honduras | 1 | |
| Indien | 97 | 1 |
| Indonesien | 3 | |
| Irak | 43 | 65 |
| Iran | 28 | 25 |
| Island | 37 | |
| Israel | 14 | |
| Jamaika | 2 | |
| Japan | 67 | |
| Jordanien | | 1 |
| Jugoslawien | 11 | |
| Kambodscha | 2 | |
| Kamerun | 63 | 9 |
| Kanada | 43 | |
| Kap Verde | 196 | |
| Kasachstan | 5 | |
| Kenia | 6 | |
| Kirgisistan | 2 | |
| Kolumbien | 14 | |
| Kongo (D. R.) | 9 | 3 |
| Kongo (R.) | 8 | 2 |
| Korea (Nord) | | |
| Korea (Süd) | 16 | |
| <i>Kosovo</i> | <i>128</i> | <i>132</i> |
| Kroatien | 13 | |
| Kuba | 4 | |
| Laos | 2 | |
| Libanon | 8 | 2 |
| Liberia | 3 | |
| Madagaskar | 7 | |
| Malaysia | 2 | |
| Mali | 1 | 3 |
| <i>Marokko</i> | <i>56</i> | <i>2</i> |
| Mauretanien | 2 | 3 |

| | | |
|------------------------------|-----------|----------|
| Mauritius | 14 | |
| Mazedonien | 15 | 6 |
| Mexiko | 31 | 5 |
| Moldawien | 8 | |
| <i>Mongolei</i> | 3 | |
| Montenegro | 55 | 6 |
| Nepal | 16 | |
| Neuseeland | 8 | |
| Nicaragua | 1 | |
| Niger | 2 | 3 |
| Nigeria | 22 | 6 |
| Norwegen | 10 | |
| Pakistan | 9 | 1 |
| Palästina | | 1 |
| Paraguay | 4 | |
| <i>Peru</i> | 17 | |
| Philippinen | 27 | |
| Ruanda | 1 | |
| Russland | 93 | 27 |
| Sao Tomé u. Principe | 4 | |
| Schweiz | 41 | |
| Senegal | 28 | 1 |
| <i>Serbien</i> | 28 | 17 |
| <i>Serbien u. Montenegro</i> | 28 | |
| Sierra Leone | 15 | |
| Singapur | 3 | |
| Somalien | 4 | 8 |
| Südafrika | 22 | 1 |
| Sudan | | 2 |
| Syrien | 3 | 1 |
| Taiwan | 10 | |
| Thailand | 34 | |
| Togo | 20 | 5 |
| Tunesien | 36 | 1 |
| Türkei | 74 | 4 |

| | | |
|------------------------------|-----------|-----|
| Ukraine | 46 | |
| Unbekannt/Status ungeklärt | 40 | |
| Uruguay | 8 | |
| USA | 274 | |
| Usbekistan | 2 | |
| Venezuela | 22 | |
| Vietnam | 15 | |
| Weißrussland | 28 | 14 |
| Zentralafrikanische Republik | 1 | |
| Total | 15.751 | 505 |

Zur Lage der Umweltflüchtlinge¹⁸

Als Umweltflüchtlinge werden Personen bezeichnet, die sich aufgrund von Umweltveränderungen oder [Naturkatastrophen](#) gezwungen sehen, ihre Heimat zu verlassen. Für den Fall, dass die [globale Erwärmung](#) als Ursache der Umweltveränderung angesehen wird, spricht man auch von Klimaflüchtlingen. Genaue Zahlen zum Umfang von Umweltflucht existieren nicht, weil sie bislang weder eindeutig definiert noch rechtlich geklärt ist oder statistisch einheitlich erfasst wird. Wenn die weltweiten Durchschnittstemperaturen in diesem Jahrhundert um vier Grad steigen sollten, könnten laut UNDP etwa 330 Millionen Menschen gezwungen sein, ihre bisherigen Wohngebiete wegen verheerender Überschwemmungen aufzugeben. Allein in Bangladesch wären über 70 Millionen Menschen betroffen. Bereits heute stehen die Bewohner kleiner Pazifikstaaten nicht mehr vor der Frage, ob sie ihre Heimat verlassen müssen, sondern nur, wie lange sie noch auf den heimatlichen Atollen ausharren können, die im Meer zu versinken drohen. Auch karibische Inselstaaten sind bedroht, vom Meer überspült zu werden. Ein Anstieg der Meeresspiegel von „nur“ 50 Zentimetern würde bewirken, dass viele karibische Inseln ihre Sandstrände und damit die Grundlage für den wirtschaftlich unverzichtbaren Tourismus verlieren würden.

Überflutungen von Küstenregionen und Inseln sind nicht die einzigen Gründe für die

¹⁸ www.klimawandel-bekaempfen.de

<http://www.youtube.com/watch?v=rDeON5Xbujs>

<http://www.youtube.com/watch?v=nTxUX3uBTm0&feature=related>

erzwungene Migration größerer Bevölkerungsgruppen aufgrund von Klimaveränderungen. Besonders groß ist der Migrationsdruck am Südrand der Sahara. Die rasche Ausbreitung der Wüste zwingt immer mehr Menschen, ihre bisherigen Siedlungsgebiete in der Sahel-Zone aufzugeben und entweder in den Süden des eigenen Landes zu ziehen oder in andere Länder auszuwandern. Ähnliche Prozesse gibt es am Rande anderer Wüstengebiete.

Viele Politiker in den westlichen Industriestaaten befürchten, dass die durch den globalen Klimawandel verursachte Migration von Millionen Menschen auch dazu führen wird, dass mehr Menschen aus dem ärmeren Süden der Welt versuchen werden, in wirtschaftlich reicheren Ländern eine neue Heimat zu finden. Zugleich wird es, wenn der Klimawandel sich wie befürchtet fortsetzt, auch in der nördlichen Hemisphäre Migrationsbewegungen geben. Dies betrifft vor allem flache Küstenzonen sowie arktische Regionen.

Neben den Maßnahmen zur Begrenzung der Klimaerwärmung gilt es, die von der Vertreibung bedrohte Bevölkerung zu unterstützen, z.B. durch Flutschutzmaßnahmen in Küstenregionen, Projekten zum Stopp der Desertifikation sowie Entwicklungsprogramme, die neue wirtschaftliche Existenzgrundlagen schaffen. Die Menschen, die sich aufgrund der verschlechterten Umwelt- und Lebensbedingungen in ihrer Heimat zur Migration entschließen, brauchen die Bereitschaft, sie aufzunehmen und zu unterstützen beim Aufbau einer neuen Existenz.

<http://www.youtube.com/watch?v=rDeON5Xbujs>
<http://www.youtube.com/watch?v=nTxUX3uBTm0&feature=related>

Weiterführende Literatur:

Beaudu G., Jileva E., Guiraudon V., Saas C.: La mise à l'écart des étrangers. Les effets du Visa Schengen. - Cultures & Conflits. Sociologie Politique de l'International.

British Council and Migration Policy Group (Hg.): Migrant Integration Policy Index. Brüssel, 2007.

DIE BRÜCKE e.V. - Verein für Förderung politischer, sozialer und kultureller Verständigung zwischen Mitbürgern deutscher und ausländischer Herkunft (Hg.): Forum für antirassistische Politik und Kultur. - Nr. 153, Januar – April 2010, Saarbrücken.



Gouvernement du Grand-Duché de Luxembourg, Service Information et Presse (Hg.): Apropos... multikulturelles Luxemburg. Luxemburg, 2008.

Groupe de travail « Migration et mondialisation » du conseil scientifique d'ATTAC (Hg.): Pour une politique ouverte de l'immigration. Paris, 2009.

Hommes&migrations – Cité nationale de l'immigration (Hg.): Cuisine et dépendances. - Nr. 1283 Januar – Februar 2010. Nancy, 2010.

Luxembourg Institute for European and International Studies (Hg.): L'immigration au Luxembourg, et après? Luxemburg, 2007.

MICHAELS, W. B.: La diversité contre l'égalité. Paris, 2009.

MIGREUROP (Hg.): Atlas des migrant en Europe. Géographie critique des politiques migratoires. Paris, 2009.

MIGREUROP (Hg.): Les frontières assassines de l'Europe. Paris, 2009.

Internet-Links:

<http://docs.google.com/gview?url=http://www.asti.lu/media/asti/pdf/Chapitre2.pdf>

http://parking.lu/index.php?id=8149&suffix=pdf&nonactive=1&lang=fr&site=vdl_multimedia

<http://www.youtube.com/watch?v=1TqAPiEE4Lc&feature=related>

